

Neues Jahr – neues Smartphone?


So bereiten Sie den Umzug Ihrer Banking- Apps perfekt vor.




Sparkasse
Langen-Seligenstadt



Organisatorisches zu Beginn:



Hören Sie mich?



Ich höre Sie!



Fragerunde

Unsere Speaker:innen:



Laura Zengel

Digital Content Managerin



Timo Kessler

*Teamleitung Online-Banking
PK/eServices*



Lena Geyer

Privatkundenberaterin



10 Fragen – 10 Antworten

1

**Muss ich meine Banking-
Apps auf den Umzug
vorbereiten?**



Muss ich meine Banking-Apps auf den Umzug vorbereiten?

JA! Überprüfen Sie zunächst:
Welche Banking-Apps nutzen Sie?

2

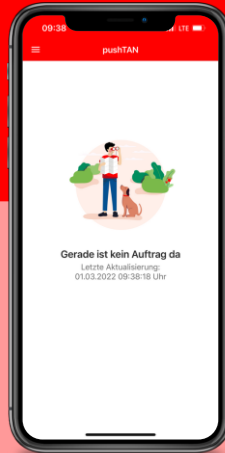
**An welche Banking-
Apps sollte ich
unbedingt denken?**



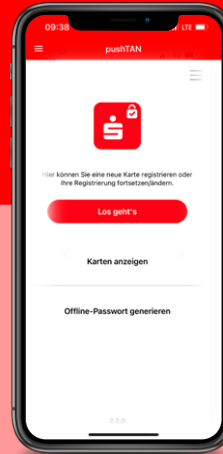
An welche Banking-Apps sollte ich unbedingt denken?



Sparkassen App



pushTAN App



S-ID-Check



Mobiles Bezahlen

Online-Banking

3 Wie bereite ich den Umzug der Sparkassen-App vor?



Wie bereite ich den Umzug der Sparkassen-App vor?


Erstellen Sie ein Back-Up.

4

**Wie erstelle ich ein
Back-Up?**



Wie erstelle ich ein Back-Up?



1. Sparkassen-App öffnen
2. Menü auswählen
3. Einstellungen öffnen
4. Back-Up auswählen
5. „Datensicherung jetzt erstellen“ auswählen

5

**Woran muss ich bei
der Einrichtung der
neuen Sparkassen-App
denken?**



Woran muss ich bei der Einrichtung der neuen Sparkassen-App denken?

1

Download der Sparkassen-App

- App herunterladen
- Nach Abschluss des Downloads öffnen
- Anweisungen in der App folgen

2

Mitteilungen zustimmen

- Erlauben Sie wichtige push-Benachrichtigungen

3

Passwort vergeben

- Vergeben Sie ein Passwort
- Aktivieren Sie bei Bedarf Touch- oder Face-ID



Woran muss ich bei der Einrichtung der neuen Sparkassen-App denken?

4


Girokonto verknüpfen

- Geben Sie Ihre Online-Banking-Zugangsdaten in der App ein

5

Legitimationsmedi um wählen

- Wählen Sie Ihr gewünschtes Legitimationsmedium aus



6

**Kann ich nun starten
und meine Finanzen
über das neue
Smartphone abwickeln?**

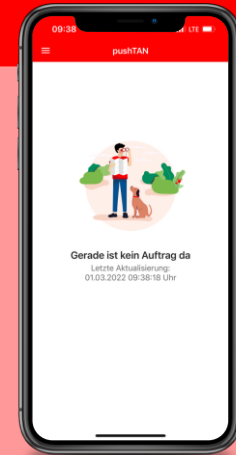


Kann ich nun starten und meine Finanzen über das neue Smartphone abwickeln?

NEIN!

Für Überweisungen und Finanztransaktionen muss noch das **Legitimationsverfahren** Ihrer Wahl aktiviert werden.

Auf dem **Smartphone** empfiehlt sich:



pushTAN App

7

**Wie richte ich das
pushTAN-Verfahren auf
dem neuen
Smartphone ein?**



Wie richte ich das pushTAN-Verfahren auf dem Smartphone ein?

1

Passwort vergeben

- *Gesondertes Passwort festlegen*
- *Touch- oder Face-ID bei Bedarf aktivieren*

2

Sparkasse auswählen

- *Geben Sie die Bankleitzahl 5065 2124 ein*
- *Klicken Sie auf "Weiter"*

3

Verknüpfung mit der Sparkassen-App

- *Geben Sie die Online-Banking-Zugangsdaten ein*

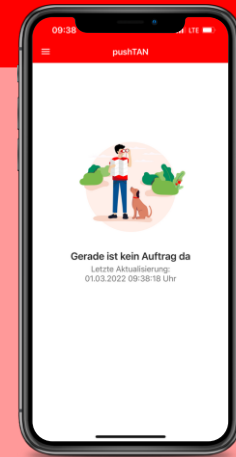
8

**Wie erhalte ich den
Registrierungscode für
die pushTAN-App?**



Wie erhalte ich den Registrierungscode für die pushTAN-App?

Den Registrierungscode erhalten Sie per Post oder per Ausdruck in Ihrer Sparkassen-Filiale.



pushTAN App

9

**Wie richte ich die S-ID-
Check-App auf meinem
Smartphone ein?**



Wie richte ich die S-ID-Check-App auf meinem Smartphone ein?

1

App „S-ID-Check“
herunterladen

2

Registrieren und
Sparkassen-
Kreditkarte
hinterlegen

3

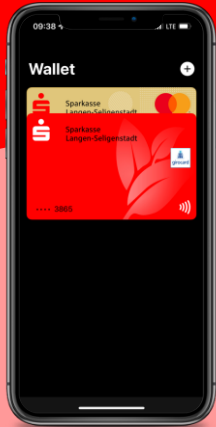
Vergeben Sie ein
Passwort & wählen
Sie eine
Authentifizierungs-
methode

10

Wie richte ich das
mobile Bezahlen
oder Apple Pay ein?



Wie richte ich das mobile Bezahlen oder Apple Pay ein?



1 Öffnen Sie:

die Google-Wallet-
oder Apple-Wallet-App

2

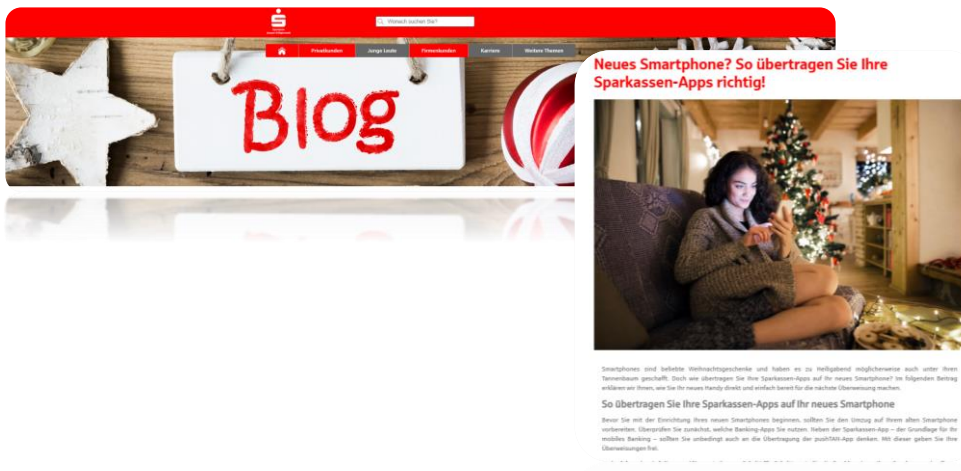
Wählen Sie *“Mobiles
Bezahlen”* oder *“Karte
hinzufügen”*

3

Aktivieren Sie die *NFC-
Funktion* Ihres
Smartphones

Eine detaillierte Anleitung finden Sie unter:

www.blog.sls-direkt.de



Unsere nächsten Telefonkonferenzen:



05. Januar 2023, 17:30 – 18:00 Uhr

Die Finanzen unter Kontrolle, auch in der Krise.

Wie behalte ich mein Budget im Gleichgewicht, während die Preise immer weiter steigen?

Diese und viele weitere Fragen – rund um das Thema „Sparen in Krisenzeiten“ – thematisieren wir in unserer Online-Konferenz im Januar. Seien Sie dabei und erfahren Sie aus erster Hand, welche Maßnahmen Sie jetzt treffen können, um Ihre Finanzen solide aufzustellen.

09. März 2023, 17:30 – 18:00 Uhr

Wie Frauen Ihre Finanzen selbst in die Hand nehmen sollten

Passend zum Weltfrauentag möchten wir Frauen bei Ihrem Vermögensaufbau und der Altersvorsorge unterstützen. Und zwar ohne im Zahlenchaos oder Fachchinesisch zu versinken – und das mit Informationen aus erster Hand von unseren Fachexpertinnen.

Folgen Sie uns gerne bei:



Wir freuen uns auf Sie!

Noch Fragen?




Per Chat



Per Telefon

wähle hierfür die Nummer 01



Per E-Mail

an fragen@sls-direkt.de

Vielen Dank!



Für weitere Fragen:

**Kontaktieren Sie uns gerne persönlich –
wir freuen uns über Ihren Anruf oder Ihre
Nachricht!**

Telefon/ WhatsApp: +49 6182 9250

E-Mail: fragen@sls-direkt.de

Rechtlicher Hinweis:

Diese Unterlage ist mit größter Sorgfalt bearbeitet worden. Sie enthält jedoch lediglich unverbindliche Inhalte. Die Angaben beruhen auf Quellen, die wir für zuverlässig halten, für deren Richtigkeit, Vollständigkeit oder Aktualität wir aber keine Gewähr übernehmen können. Sämtliche in dieser Unterlage getroffenen Angaben dienen der Information. Sie dürfen nicht als Angebot oder Empfehlung für Anlageentscheidungen verstanden werden. Die Informationen oder Dokumente sind nicht als Grundlage für irgendeine vertragliche oder anderweitige Verpflichtung gedacht. Sie ersetzen keine (Rechts- und/oder Steuer-)Beratung.

Sparkasse Langen-Seligenstadt, Frankfurter Str. 137, 63500 Seligenstadt