

Herzlich willkommen zum 9. Sicherheitsforum „Online-Banking“



PSD II

Sicherheitsabfrage, alle 90 Tage eine TAN eingeben



Erstmals ab 13.12.2019, erste Hinweise ab dem 30.11.2019

9. Sicherheitsforum „Online-Banking“

Guten Tag Herr Mustermann,

Sie waren zuletzt am **23.10.2019** um **15:02** Uhr in der Internet-Filiale angemeldet. Bitte beachten Sie stets unsere aktuellen [Sicherheitshinweise](#).

Neu: Über die Funktion [Kontozugriffe](#) können Sie einsehen, welche Drittdienste und Anwendungen auf Ihre Kontoinformationen zugreifen.

 Sie müssen Ihren Online-Banking-Zugang innerhalb von 14 Tagen mit einer TAN-Eingabe bestätigen. 
Gerne können Sie Ihren [Online-Banking-Zugang jetzt bestätigen](#).

Sie müssen alle 90 Tage eine TAN eingeben, um Ihren Online-Banking-Zugang zu bestätigen. In dieser Zeit können Sie Ihr Online-Banking wie gewohnt nutzen. Danach ist bei Anmeldung die Eingabe einer TAN zwingend erforderlich. Die Bestätigung des Zugangs können Sie hier vorab vornehmen.

Finanzstatus

Giro- und Tagesgeldkonten**



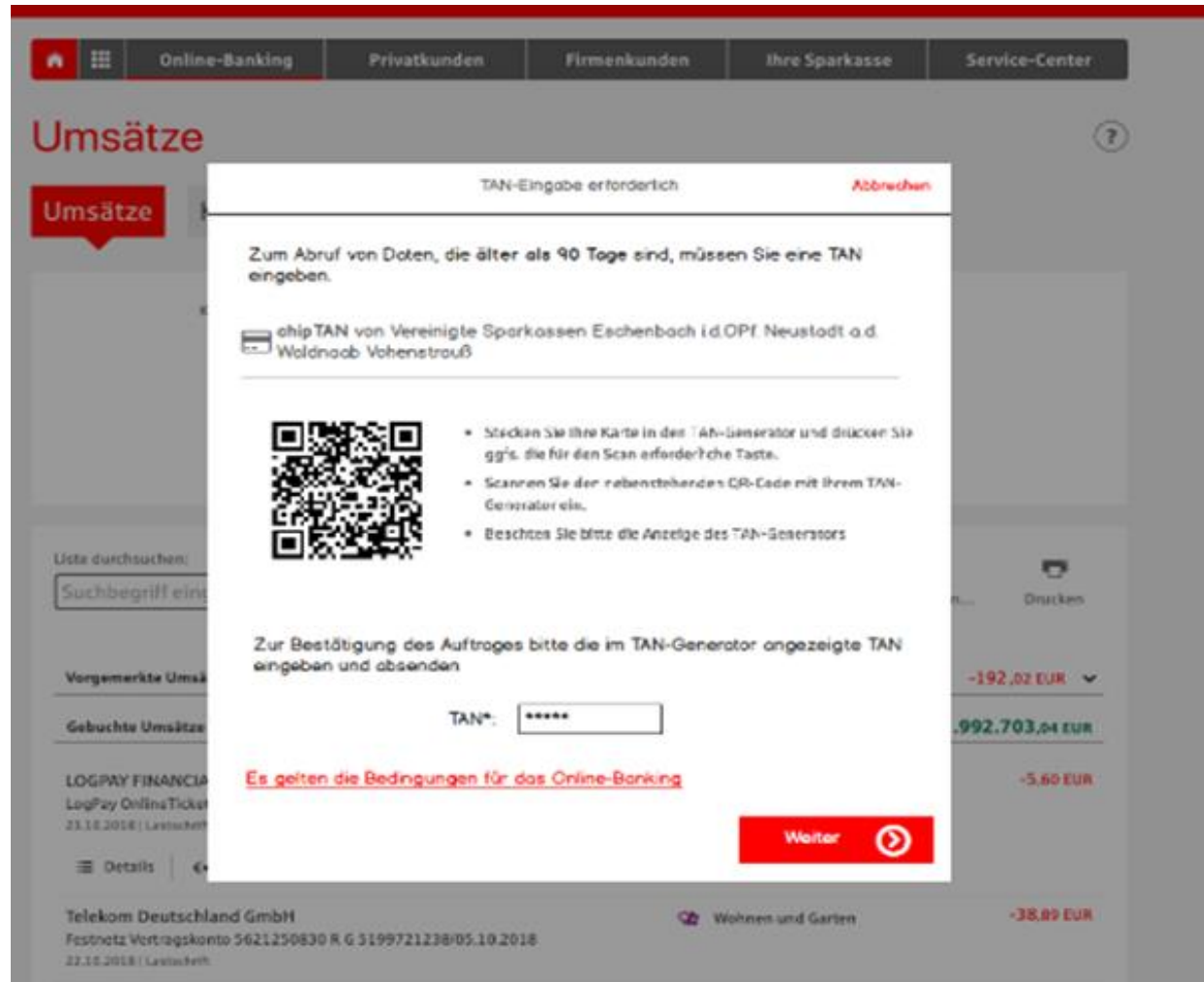
Standard Privat Giro

1.872.222,69 EUR

PSD II

Historische
Umsatzabfrage >90 Tage
mit TAN-Eingabe

9. Sicherheitsforum
„Online-Banking“



The screenshot shows a web browser interface for an online banking portal. At the top, there is a navigation bar with tabs for 'Online-Banking', 'Privatkunden', 'Firmenkunden', 'Ihre Sparkasse', and 'Service-Center'. The main heading is 'Umsätze'. A modal window is open, titled 'TAN-Eingabe erforderlich' with a red 'Abbrechen' button in the top right. The modal text reads: 'Zum Abruf von Daten, die älter als 90 Tage sind, müssen Sie eine TAN eingeben.' Below this, it identifies the user as 'chipTAN von Vereinigte Sparkassen Eschenbach i.d.OPf. Neustadt a.d. Waldnaab Vohenstrauß'. A QR code is displayed on the left, and on the right, there are three instructions: '• Stecken Sie Ihre Karte in den TAN-Generator und drücken Sie ggfs. die für den Scan erforderliche Taste.', '• Scannen Sie den nebenstehenden QR-Code mit Ihrem TAN-Generator ein.', and '• Besitzen Sie bitte die Anzeige des TAN-Generators'. Below the QR code, it says 'Zur Bestätigung des Auftrages bitte die im TAN-Generator angezeigte TAN eingeben und absenden'. There is a text input field for 'TAN*' with a masked value '*****'. At the bottom of the modal, there is a red 'Weiter' button with a right-pointing arrow. A red link below the input field reads 'Es gelten die Bedingungen für das Online-Banking'. The background shows a list of transactions with columns for 'Liste durchsuchen:', 'Suchbegriff eingeben:', 'Vorgemerkte Umsätze', 'Gebuchte Umsätze', and transaction details like 'LOGPAY FINANCI...', 'LogPay OnlineTicket', '23.10.2018 | Lastschrift', 'Telekom Deutschland GmbH', 'Festnetz Vertragskonto 5621250830 R.G. 3199721238/05.10.2018', '22.10.2018 | Lastschrift', and amounts like '-192,02 EUR', '992.703,04 EUR', '-5,60 EUR', and '-38,89 EUR'. There is also a 'Drucken' button and a question mark icon in the top right corner.

Erweiterung der Online- Banking PIN

Ab dem 24.11.2019
verfügbar

9. Sicherheitsforum
„Online-Banking“

PIN ändern

Mit dieser Funktion können Sie Ihre bisherige persönliche Identifikations-Nummer (PIN) ändern.

Bitte wählen Sie eine 5 bis 38-stellige PIN, die nur Ihnen bekannt ist, und notieren oder speichern Sie diese nicht.

Erlaubte Zeichen zur Vergabe der PIN sind:

- Kleinbuchstaben von a - z
- Großbuchstaben von A - Z
- Ziffern von 0 - 9
- Sonderzeichen ä, ö, ü bzw. Ä, Ö, Ü und ß sowie ! \$ % & / () = ? + # , . - :

Vermeiden Sie:

- Kombinationen aus den Anfangsbuchstaben Ihres Namens und Ihres Geburtsdatums
- Ihre Telefonnummer oder Teile davon
- Ihre Postleitzahl
- gängige Tasten- bzw. Einfachkombinationen wie 123ab, 55555
- gleiche oder ähnliche Inhalte wie beim Anmeldenamen oder der Legitimations-ID bzw. Teile davon

Bitte geben Sie zweimal die neue PIN ein und bestätigen Sie mit "Weiter".

Neue PIN *:

Wiederholung neue PIN *:

Weiter 

chipTAN QR

Im Internet-Shop auf
sbs-direkt.de verfügbar

9. Sicherheitsforum
„Online-Banking“

Übertrag (Überweisung)

Überweisung

Übertrag (Überweisung)

Auslandsüberweisung



- Stecken Sie Ihre Karte in den TAN-Generator und drücken Sie die für den Scan erforderliche Taste.
- Scannen Sie den nebenstehenden QR-Code mit Ihrem chipTAN-Leser ein.
- Beachten Sie bitte die Anzeige des TAN-Generators

Sie haben einen Übertrag (Überweisung) erfasst:

1. Überprüfen Sie die Richtigkeit der letzten 10 Zeichen der IBAN des Empfängers bei dem Institut TEST-SPARKASSE diese mit der Taste OK.
2. Überprüfen Sie die Richtigkeit des Betrags und bestätigen Sie diesen mit der Taste OK.

chipTAN QR

Stattdessen verwenden: chipTAN optisch chipTAN manuell

Zur Bestätigung des Auftrages bitte die im TAN-Generator angezeigte TAN eingeben und absenden (Karte)

TAN*:

Es gelten die Bedingungen für den Überweisungsverkehr

 Zurück

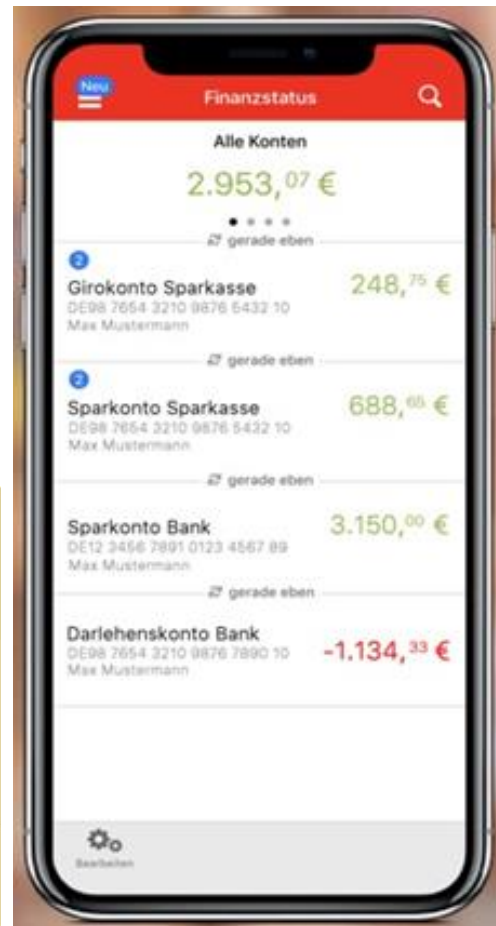
Senden 



S-App „Sparkasse“

In den App-Stores
verfügbar

9. Sicherheitsforum
„Online-Banking“



Das Programm:

18:15 Vortrag: "Cyber-Security-Show" inklusive "Live-Hacking" mit Chris Wojzechowski AWARE7 GmbH

19:15 Vortrag: "Tatort Internet: Schwachstelle Mensch" Markus Wortmann Kriminalhauptkommissar,
Polizeipräsidium Südothessen

19:45 Imbiss und Zeit für Fragen

Informationsstände rund um die Themen Online-Banking, Mobile-Banking und PSD2

Vielen Dank für Ihre Aufmerksamkeit

**Alle Präsentationen des heutigen
Abends werden auf sls-direkt.de
bereitgestellt**

Christian Fahn
Direktor Marktbereich
Internet-Filiale/Elektronische Medien
Sparkasse Langen-Seligenstadt

Online-Banking-Center Hotline:
06182 / 925 30 390
e-medien@sls-direkt.de